

Likovno področje: RISANJE

Likovna naloga: risanje ilustracije s senco

Lepo pozdravljeni.

V tem nenavadnem času boste iskali in raziskovali sence in razmišljali ob tem o različnih motivih, kompoziciji, obliki, liniji...in še o kakšnem likovnem elementu.


Skozi primere umetnikov boste videli, o čem bo govorila likovna naloga.

1. Razišči umetnika v videu

<https://www.youtube.com/watch?v=lkMIYUlwSCU>

Vincent BAL, belgijski filmski režiser, se ukvarja tudi z ilustracijami, ki jih ustvari s **sencami** vsakdanjih predmetov in jim doda risbo.

Njegovo ime vpiši v brskalnik in razišči njegova dela. →



Poglej še ta video, da dobiš navdih.

https://www.youtube.com/watch?v=sC1_acygl7U

Tudi vi boste risali ilustracijo senci predmeta, ki ga boste izbrali. Zamislili si boste neko zgodbo, ki vam jo bo ponujala senca in jo dorisali na papir ob senci.

1. Priprava svetlobe

Če boš delal-a z umetno svetlobo (namizna svetilka, stropna luč, sveča..), bo senca ostala na svojem mestu ves čas ustvarjanja, zato si lahko privoščiš več časa za ustvarjanje.

Če boš delal-a zunaj, pa bodi pozoren-na, kako in kje pada svetloba in kam meče senco. Bodi pozoren-na na senco istega predmeta v različnih delih dneva. Opazuj jo dlje časa, mogoče boš iz istega predmeta lahko ustvaril-a več ilustracij, ker bo senca drugačna 😊

Pri ustvarjanju moraš biti hitrejši-a, saj se senca spreminja.

2. Priprava pripomočkov

- Namizna luč, sobna luč ali sonce 😊

- Potrebujete vsakodnevne predmete za ustvarjanje sence ali pa se sprehodi okoli hiše ob sončnem dnevu (ob različnih delih dneva, da boš lahko opazoval-a sence istih predmetov v različnem času dneva)
- Če delaš z namizno svetilko, poišči manjše predmete (npr. kar iz peresnice, iz kuhinje ali kopalnice, delavnice...).
- Svinčnik, nalivnik, flumastri, list papirja, lahko je tudi časopisni papir
- **Veliko domišljije**

3. Kriteriji za oddajo izdelka:

- na fotografiji mora biti viden predmet, ki meče senco
- na fotografiji mora biti dobro vidna ilustracija
- ilustracija mora biti črna risba (upoštevaj vsa načela črtne risbe)
- fotografija mora biti estetska in posneta pod ugodno svetlobo, da se bo ilustracija čim lepše videla (za zgled naj ti bodo umetnikovi končni izdelki, ki jih že objavil na spletu kot fotografijo)
- **ODDAJ VSAJ TRI SVOJE AVTORSKE IZDELKE** - na ilustraciji mora biti obvezno tvoj podpis (spodaj desno ali kje drugje na ilustraciji).


Prosim, ne kopiraj idej, saj verjamem, da boš našel-la prav posebno, čisto novo, svojo idejo!

Ideje na spletu naj ti bodo res zgolj samo za navdih...

Fotografijo izdelka (lahko več) mi pošlji na moj e-naslov: mira.petek@guest.arnes.si

[PS: tisti, ki še niste posredovali svojih del prejšnjih likovnih nalog, zraven priložite tudi le-te \(najdete jih na spletni strani\), saj štejejo k zaključni oceni...](#)


4. Nekaj slikovnih primerov:
















KOMAJ ČAKAM TVOJE PRISPEVKE!