Logopedske vaje - Z IGRO DO BOLJŠE ARTIKULACIJE GLASOV

Za pravilno artikulacijo glasov je, torej,

pomembna gibljivost govornega aparata (vaje izvajamo vsak dan) in

pravilna pozicija govoril.

Skupaj z otrokom se postavimo pred ogledalo in naš otrok nas posnema. Glasove, ki jih otrok ne izgovarja ali jih nepravilno izgovarja razvijamo po slušni poti.

Posamezni glas vadimo najprej izolirano, nato v zlogih, besedah in stavkih, izštevankah, pesmicah.

Pa začnimo z najpogostejšimi težavami glasov

– to so sičniki (S, C, Z) in

- šumniki (Š, Č, Ž).

S

Položaj govoril pri glasu S:

Raztegnemo usta kot pri nasmehu,

konica jezika se dotika spodnjih sekalcev.

Raztegnemo ustnice in posnemamo sikanje kače: SIK – SIK -SIK

Logopedske vaje - Z IGRO DO BOLJŠE ARTIKULACIJE GLASOV

Otroku povemo zgodbo: *»Ko se Bila majhna, sem bila pri babici. Tam sem videla goske. Hotela sem eno prijeti. Goske so se preplašile in začele sikati:* S – S – S. 1.

Otrok posnema sikanje: S-S-S-S.



Včasih pa gosi sikajo tudi drugače, igramo se, raztegnemo ustnice in sikamo:

- SI – SI – SI- SI- SI
- SA- SA- SA- SA- SA
- SE- SE- SE- SE- SE- SE
- SO- SO- SO- SO – SO- SO
- SU – SU – SU – SU – SU- SU

Avtomobilska guma pušča: PSSSSSS.

Raztegnemo ustnice in pazimo na položaj jezika ter si izmišljujemo besede, ki se začnejo na:

- **glas S na začetku:**

npr.: SI -SIN, SINICA, **SI**TO, SIMON,**SA**NI,

SE - **SE**ME, SENO, SEKATI, SEMAFOR

SA - SALAMA, SALON, SALO, SANI

SO - **SO**VA, SOBA, SOK, SOVA

SU – SULICA, SUHO, SUZANA

Logopedske vaje - Z IGRO DO BOLJŠE ARTIKULACIJE GLASOV

- **glas S na koncu besede:**

PAS**, L**ES**, K**IS**, N**OS**, B**US, KOS, BOS, PES

- **glas S na sredi besede:**
  KOSA, BOSA, LESA, JESEN, MESO, OSA, POSODA, OSA, KOSA, TESTO, POSODA, JESEN

*Za vidno prepoznavanje glasu **S** pišemo, ga barvamo, izdelujemo iz plastelina, iščemo v besedilu!*

Tvorimo lepe povedi z zgornjimi besedami!

Nekaj primerov…



SOVA SEDI NA VEJI.

Ponovi poved in podčrtaj S z rdečo barvo. Pobarvaj še sovico.



NA SANKAH SEDI SINICA.

Ponovi poved in podčrtaj S z rdečo barvo in na stolu nariši sinico.



NA STOLU SEDI SIMON.

Obkroži vse S in lepo ponovi poved. Pazi na pravilno izgovorjavo S.

RIBIČ PEPE: PESMICA O ČRKI S,

http://youtu.be/jfE6TjxRt7c

Da popestrimo igro in učenje sebi in otroku, pojdimo še na portal:
http://black2.fri.uni-lj.si

Prepoznava pravilne izgovarjave

Aplikacija za učenje pravilne izgovarjave besed je prvenstveno namenjena otrokom, ki imajo težave pri izgovarjavi šumnikov. Uporaba te aplikacije bi lahko zelo razbremenila starše in logopede pri vsakodnevnem ponavljanju problematičnih besed z otroci. Glavni cilj projekta je bila vzpostavitev sistema za prepoznavanje pravilne izgovarjave besed in predvsem šumnikov v besedah. Sama aplikacija pa je razvita do te mere, da jo lahko uporabimo kot preprost učni pripomoček za učenje pravilne izgovarjave besed..

Spletna aplikacija (potreben brskalnik Google Chrome)

Pazite nase, dr. M. Horvat, dipl.-def.-logoped