

Pozdravljeni učenci!

Hvala vsem, ki se javljate in pošiljate svoje izdelke. Pridno delamo naprej. Pred nami je že 8.teden.

Če česa ne razumeš ali me hočeš kaj vprašati, pa mi piši na: metoda.ljubec@gmail.com

Z **zeleno barvo** sem označila naloge, ki jih moraš opraviti ta teden. Z **oranžno barvo** pa nalogo, ki jo opraviš, če želiš.

Danes bomo brali novo besedilo. Spoznali bomo nekaj novih besed na temo safari ter živali savane.

1. Najprej si oglej kratki film o živalih v savani.

<https://www.youtube.com/watch?v=AJyA6Hz9aVU>

2. Sedaj najprej le poslušaj besedilo »Eine Safari machen«

http://e-gradiva.com/dokumenti/IUD/IUD2/eIUD2/U7_datoteke/Page352.htm

3. Sedaj še enkrat poslušaj ter zraven spremljaj besedilo (učb. str.70)

4. Beri besedilo! 1x normalno, 1x potihno in 1x zelo hitro (za smeh 😊)

5. V besedilu je nekaj novih besed! Prilepi ali prepriši/preriši jih v zvezek!



der Gelandewagen



das Nashorn



der Elefant/zwei Elefanten



der Leopard



der Löwe



die Antilope



das Zebra



die Giraffe/drei Giraffen

durch – skozi

die Fahrt – vožnja

sehen - videti

riesengroß – velikanski, ogromen

»Schaut nach links!« - Poglejte na levo! / »Schaut nach rechts!« - Poglejte na desno!



aufmerksam – pozoren

der Safari-Führer – vodič safarija

»Erklärt Interessantes über die einzelnen Tierarten!« - Razloži zanimivosti o posameznih živalskih vrstah.

6. Poslušaj besedilo ter dopolni spodnje besedilo!

<http://e-gradiva.com/dokumenti/IUD/IUD2/eIUD2/DZ7.htm>

1.  Hör zu und  ergänze den Text.
[Prisluhni in dopolni besedilo.]

Antilopen Giraffen großen Leoparden Mitschüler
Nashorn rechts riesengroß Safari Tiere

Emmas Klasse macht eine _____ im Klassenzimmer.

In einem _____ Geländewagen fahren sie durch die Savanne.

Der Etosha Nationalpark ist _____ .

Hier kann man viele _____ sehen.


„Schaut nach links! Da ist ein _____!“, ruft Paul ganz aufgeregt.

„Schaut nach _____! Zwei Elefanten!“, macht Nick seine Mitschüler aufmerksam.

Der Safari-Führer – _____ Maximilian – erklärt ihnen Interessantes über die einzelnen Tierarten.

Während der Fahrt sehen die Schüler _____, Löwen, _____, Zebras und _____.

7. Katera žival je na sliki?

Welches Tier ist auf dem Foto?  Schreibe das Wort.
[Katera žival je na fotografiji? Napiši besedo.]



der das die



der das die



der das die

8. Reši internetne naloge!

https://www.bookwidgets.com/play/MK7NMZ?teacher_id=6599909971066880

Tako, to je to! Se vidimo! Ostanite zdravi!

Lehrerin Metoda